

MONTAGEANLEITUNG
INSTRUCTIONS DE MONTAGE
ASSEMBLY ADVICE
INSTRUCCIONES DE INSTALACIÓN
ISTRUZIONI PER L'INSTALLAZIONE
INSTRUKCJE SKŁADANIA
INSTALLATIE-INSTRUCTIES
MONTERINGSANVISNINGAR



eluno GmbH
 Hertha-Sponer-Str. 5
 28816 Stuhr - Germany

+49 (0) 421-566 26 29
 Mo-Do: 9 - 16 Uhr - Fr: 9 - 14 Uhr

info@eluno24.de

Art.-Nr.: 82508

DE

Entfernen Sie sämtliches Verpackungsmaterial und überprüfen Sie vor der Montage, ob alle Teile vorhanden und unbeschädigt sind. Falls dies nicht der Fall ist, melden Sie sich bei der angegebenen Serviceadresse.

Belasten Sie das Produkt nur bis zur maximalen Höchstbelastung von 27 kg.

Achtung: Der Golfaschenständer ist kein Spielzeug! Niemals auf / in das Produkt stellen oder setzen! Achten Sie auf Kinder! Für Schäden, die aus der nicht bestimmungsgemäßen Verwendung resultieren, übernimmt der Inverkehrbringer keine Haftung.

Pflege: Reinigen Sie das Produkt nur mit einem feuchten Lappen. Benutzen Sie keine scharfen oder scheuernden Reinigungsmittel.

GB

Remove all packaging material and check before assembly that all parts are present and undamaged. If this is not the case, contact the service address provided.

Only load the product up to the maximum load of 27 kg.

Warning: The golf bag stand is not a toy! Never stand on or sit in the product! Watch out for children! The distributor accepts no liability for damage resulting from improper use.

Care: Only clean the product with a damp cloth. Do not use any harsh or abrasive cleaning agents.

FR

Retirez tous les matériaux d'emballage et vérifiez que toutes les pièces sont présentes et en bon état avant l'assemblage. Si ce n'est pas le cas, contactez l'adresse de service fournie.

Chargez le produit uniquement jusqu'à la charge maximale de 27 kg.

Attention : Le support pour sac de golf n'est pas un jouet ! Ne vous tenez jamais debout sur ou dans le produit ! Attention aux enfants ! Le distributeur n'assume aucune responsabilité pour les dommages résultant d'une mauvaise utilisation.

Entretien : Nettoyez le produit uniquement avec un chiffon humide. N'utilisez pas de produits de nettoyage agressifs ou abrasifs.

IT

Rimuovere tutto il materiale di imballaggio e verificare che tutte le parti siano presenti e non danneggiate prima del montaggio. In caso contrario, contattare l'indirizzo del servizio fornito.

Caricare il prodotto solo fino al carico massimo di 27 kg.

Attenzione: Il porta sacche da golf non è un giocattolo! Non salire mai sopra o all'interno del prodotto! Attenzione ai bambini! Il distributore non si assume alcuna responsabilità per danni derivanti da un uso improprio.

Cura: pulire il prodotto solo con un panno umido. Non utilizzare detergenti aggressivi o abrasivi.

ES

Retire todo el material de embalaje y compruebe que todas las piezas estén presentes y sin daños antes del montaje. Si este no es el caso, comuníquese con la dirección de servicio proporcionada.

Cargue el producto únicamente hasta la carga máxima de 27 kg.

Atención: ¡El estante para bolsas de golf no es un juguete! ¡Nunca se pare encima o dentro del producto! ¡Cuidado con los niños! El distribuidor no asume ninguna responsabilidad por los daños resultantes de un uso inadecuado.

Cuidados: Limpiar el producto únicamente con un paño húmedo. No utilice agentes de limpieza fuertes o abrasivos.

NL

Verwijder al het verpakkingsmateriaal en controleer vóór montage of alle onderdelen aanwezig en onbeschadigd zijn. Als dit niet het geval is, neem dan contact op met het opgegeven serviceadres.

Laad het product slechts tot de maximale belasting van 27 kg.

Let op: Het golftassenrek is geen speelgoed! Ga nooit op of in het product staan! Pas op voor kinderen! De distributeur aanvaardt geen aansprakelijkheid voor schade die voortvloeit uit oneigenlijk gebruik.

Onderhoud: Reinig het product uitsluitend met een vochtige doek. Gebruik geen agressieve of schurende schoonmaakmiddelen.

SE

Ta bort allt förpackningsmaterial och kontrollera att alla delar finns och oskadade före montering. Om så inte är fallet, kontakta den angivna serviceadressen.

Ladda endast produkten upp till den maximala belastningen på 27 kg.

Observera: Golfbagstället är ingen leksak! Se upp för barn! Distributören tar inget ansvar för skador som uppstår på grund av felaktig användning.

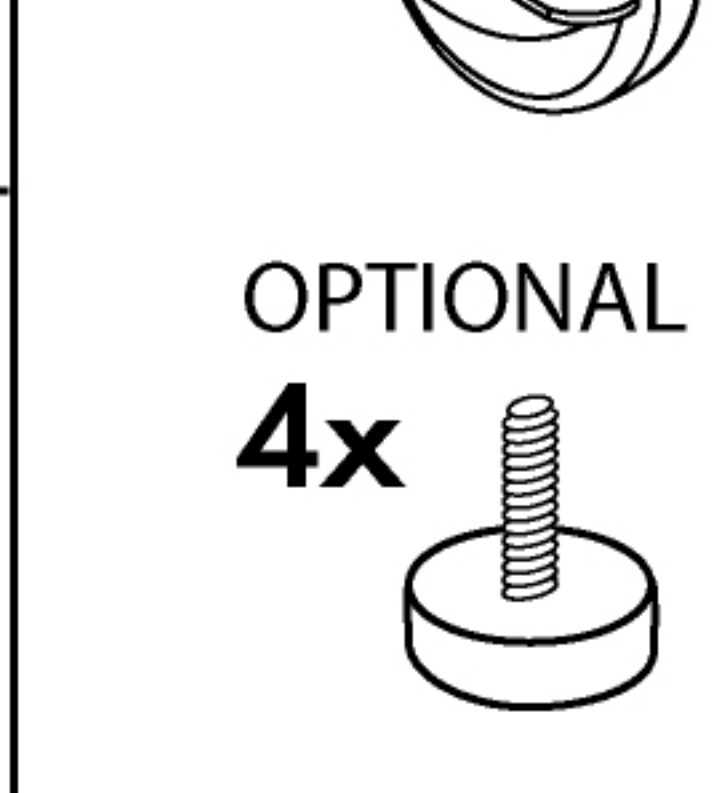
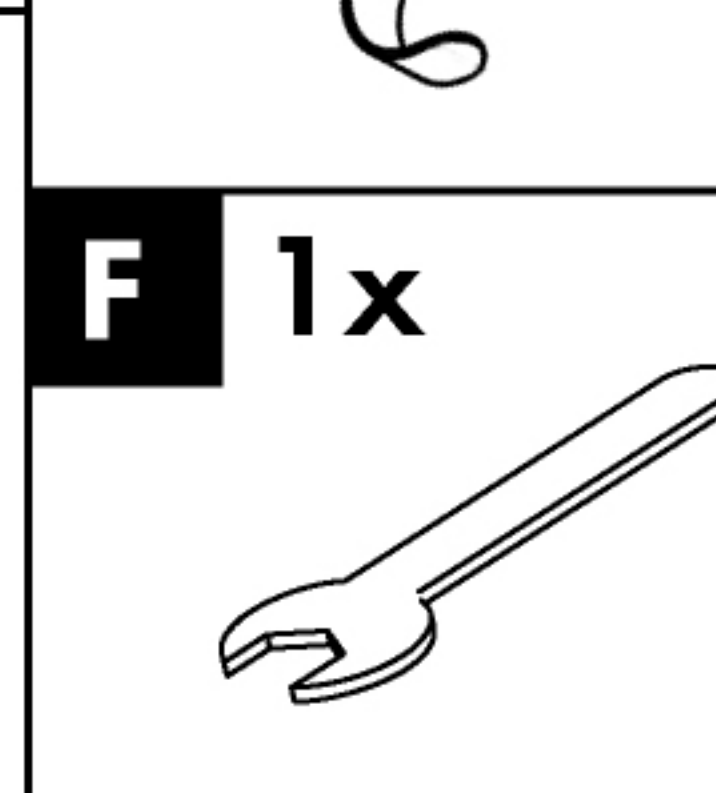
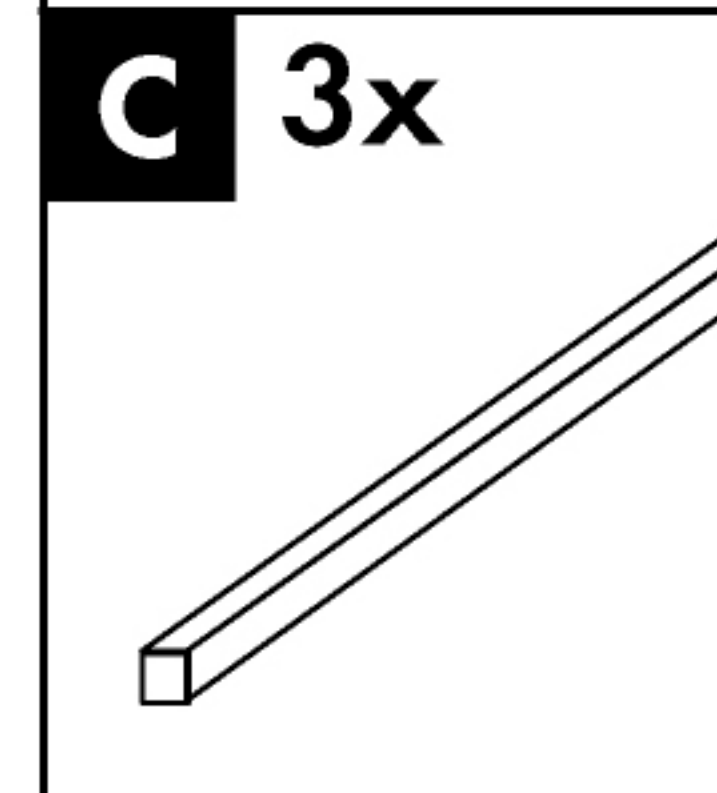
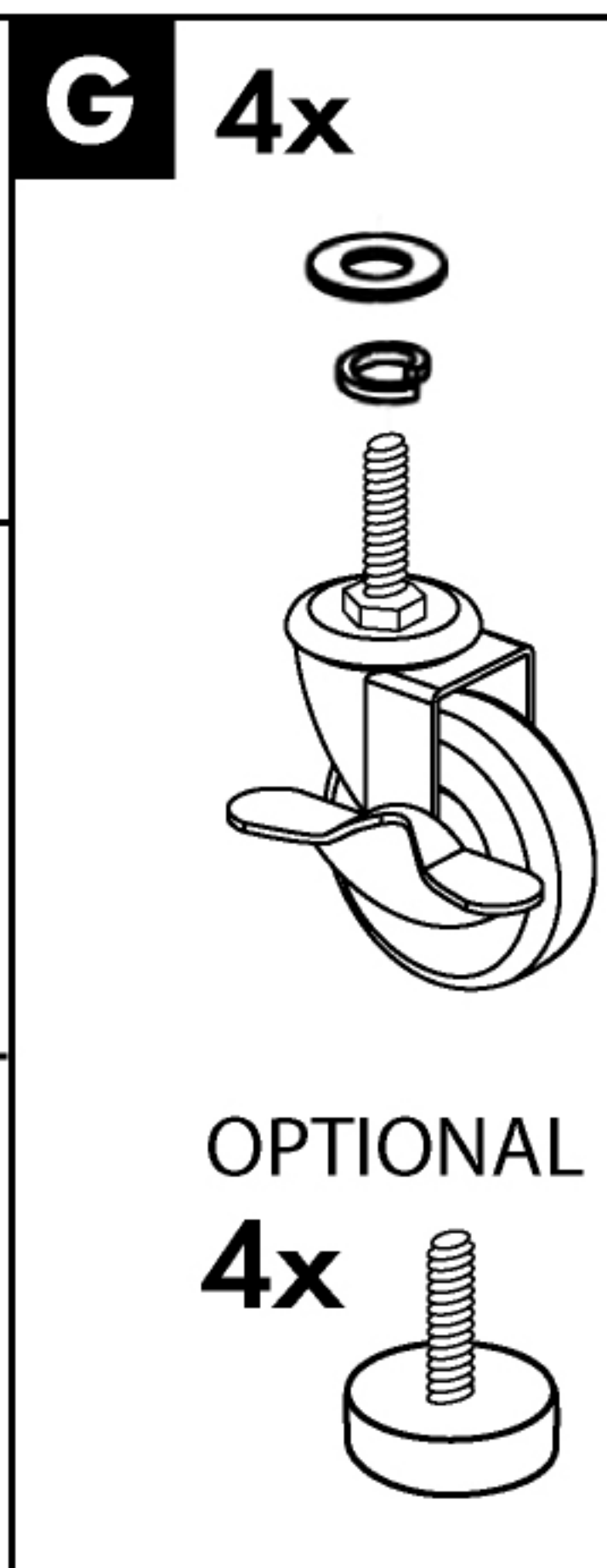
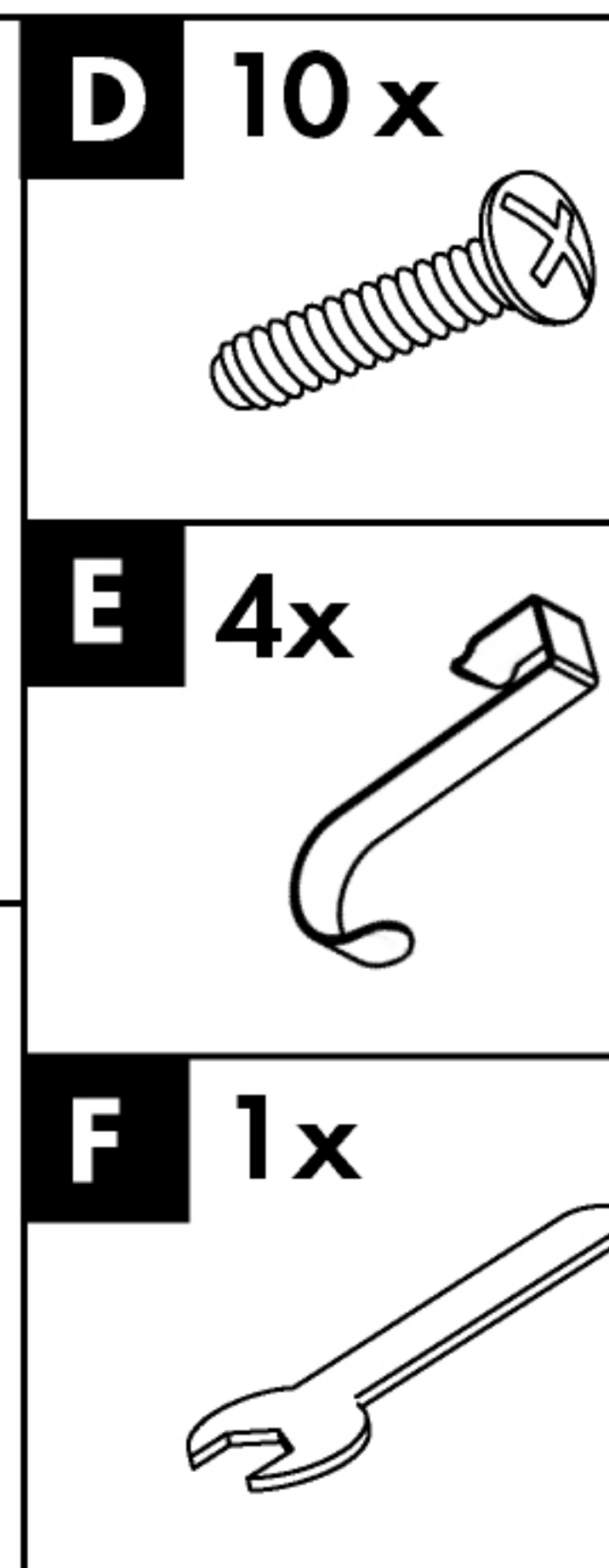
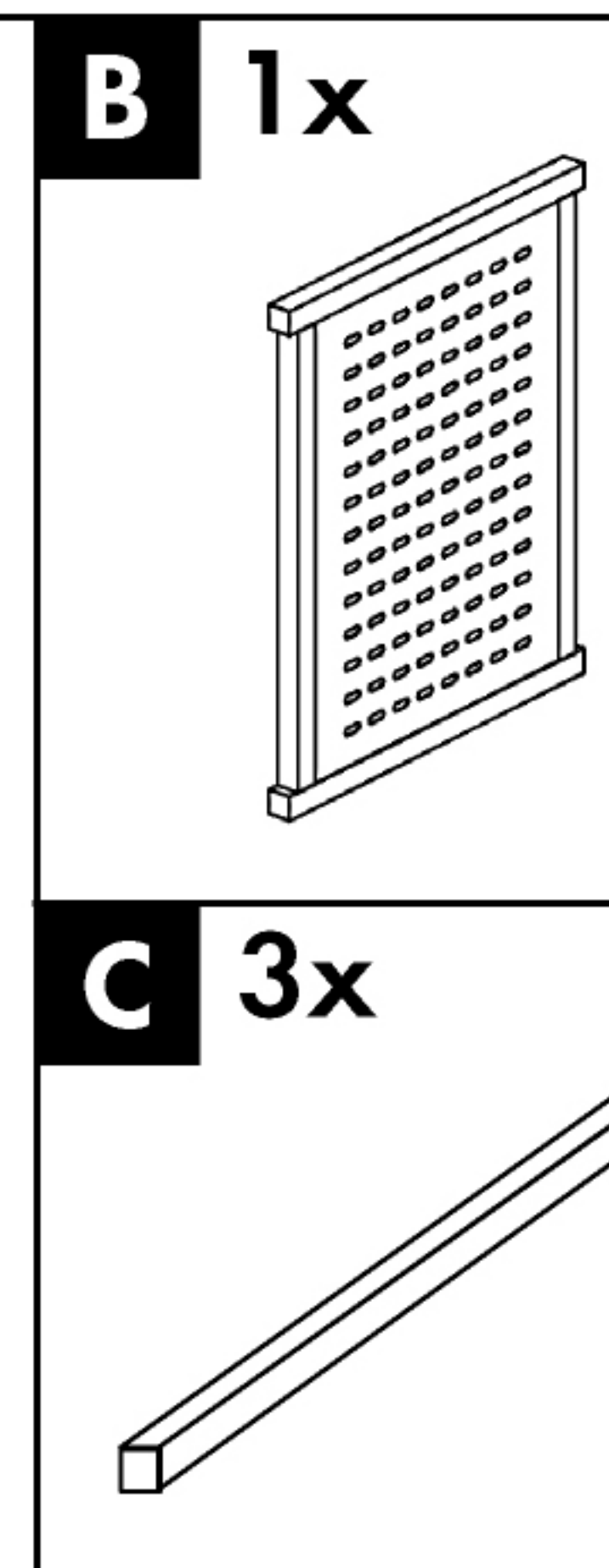
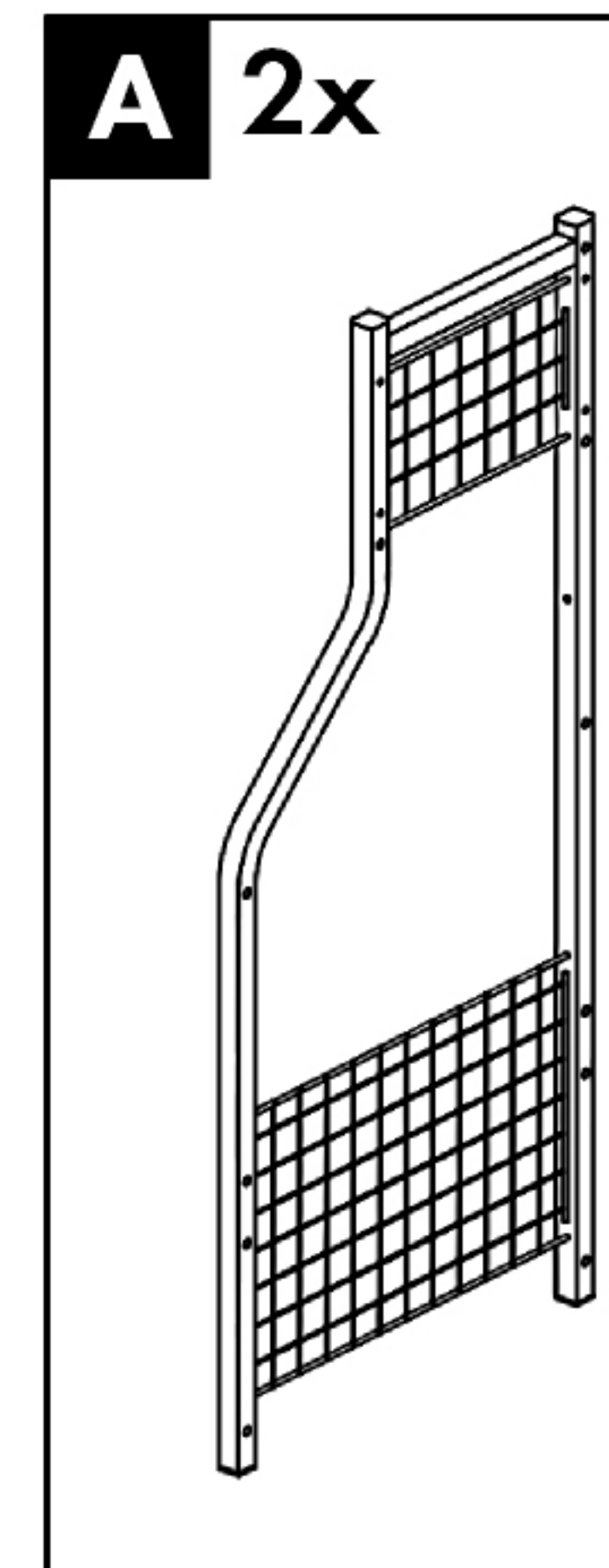

Skötsel: Rengör produkten endast med en fuktig trasa. Använd inte starka eller slipande rengöringsmedel.

PL

Przed montażem usuń cały materiał opakowaniowy i sprawdź, czy wszystkie części są obecne i nieuszkodzone. Jeśli tak nie jest, skontaktuj się z podanym adresem serwisu. Ładuj produkt tylko do maksymalnego obciążenia 27 kg.

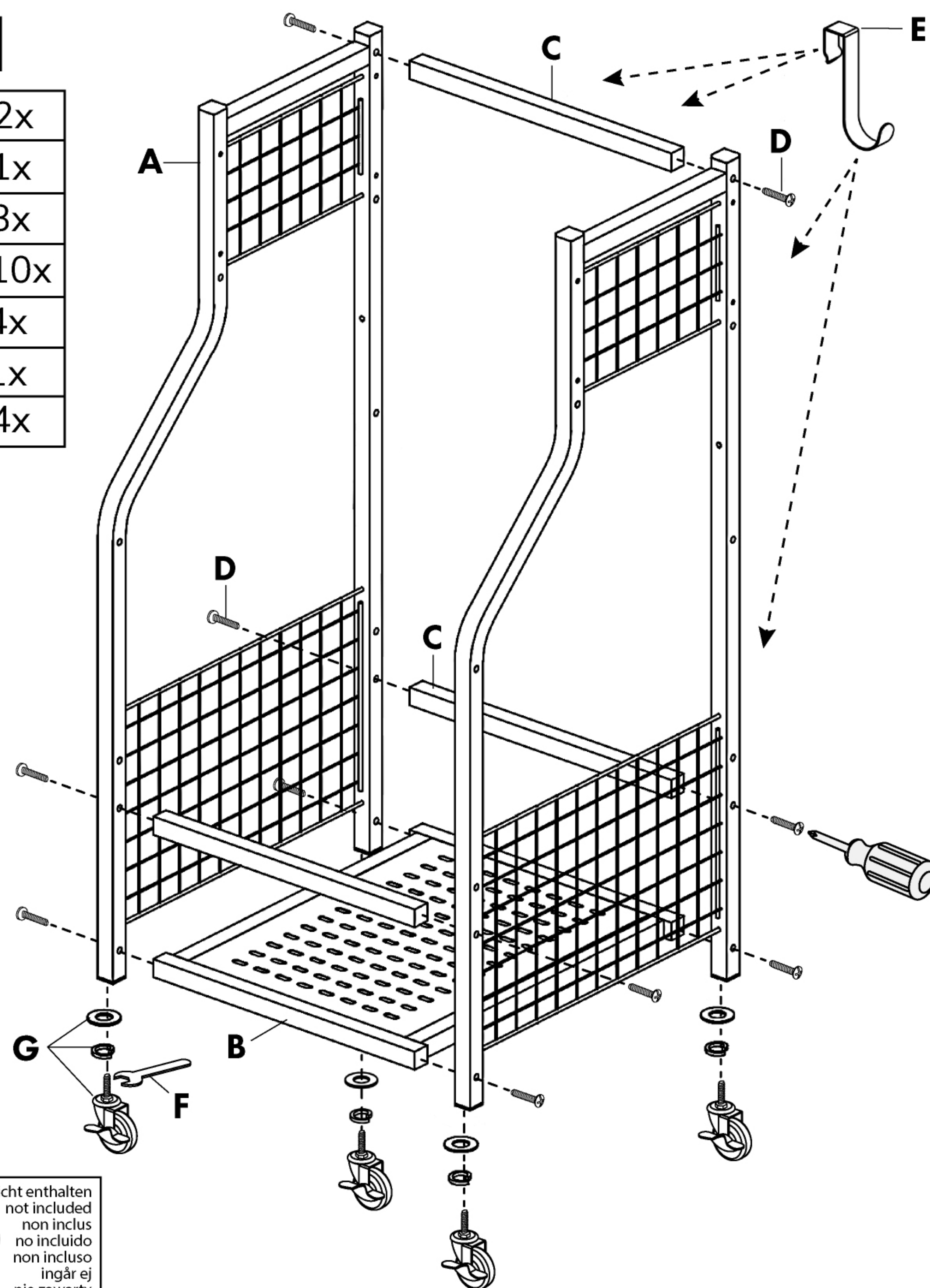
Uwaga: Stojak na torby golfowe nie jest zabawką! Nigdy nie stawaj na produkcie ani w nim! Uważaj na dzieci! Dystrybutor nie ponosi żadnej odpowiedzialności za szkody powstałe na skutek nieprawidłowego użytkowania.

Pielęgnacja: Produkt czyścić wyłącznie wilgotną szmatką. Nie używaj ostrych lub ściernych środków czyszczących.

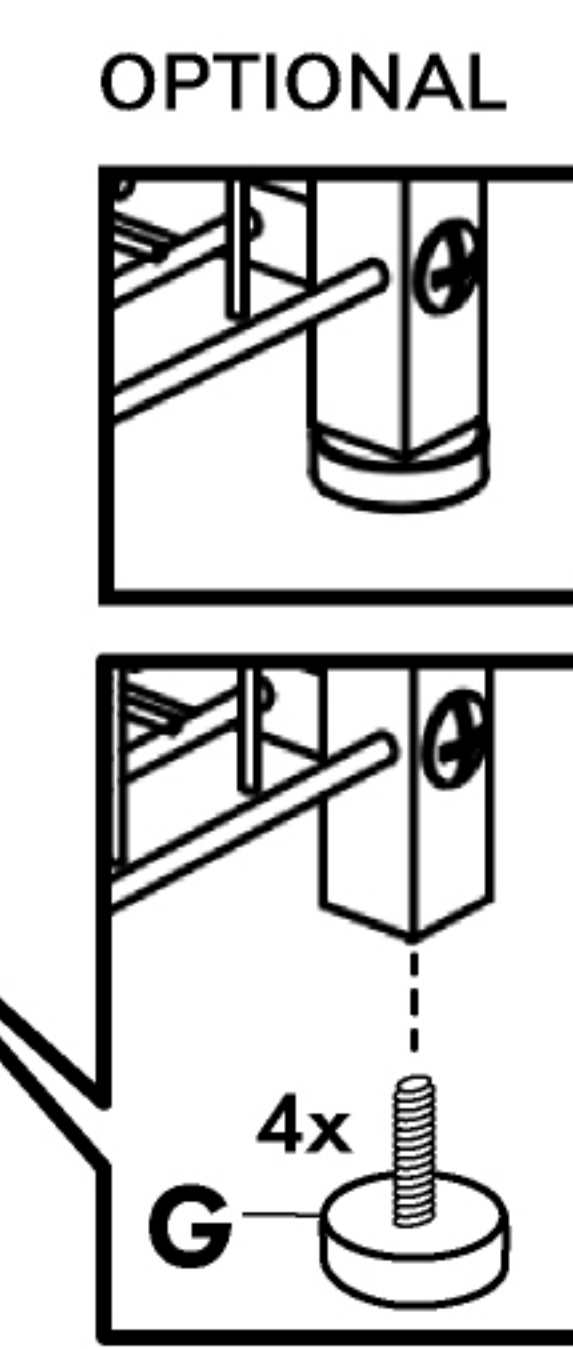
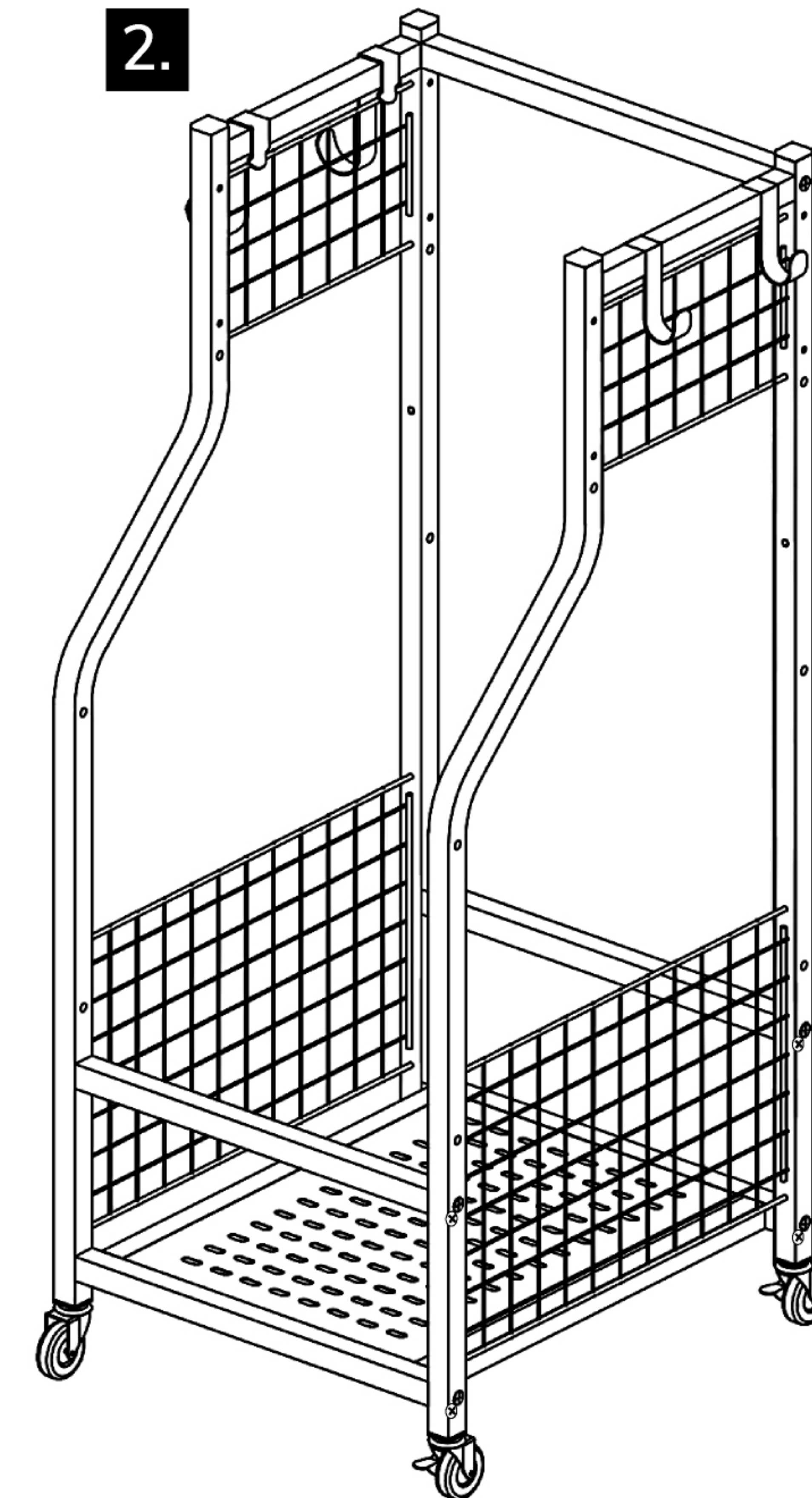


1.

- A 2x**
- B 1x**
- C 3x**
- D 10x**
- E 4x**
- F 1x**
- G 4x**



2.



nicht enthalten
 not included
 non inclus
 no incluido
 non incluso
 ingår ej
 nie zawarty
 niet inbegrepen